



Fenster- und Wintergartenmarkisen

markilux

markilux

Fenster- und Wintergartenmarkisen

Erfahrung und Wissen aus Tradition. Ideen und Kreativität für die Zukunft.



markilux Fenstermarkisen

Vertikal-Kassettenmarkisen

markilux 710/810	6
markilux 720/820 und 725/825	8
markilux 750/850	10
markilux 760/860	12
markilux 876/876 tracfix	14
markilux 620 tracfix	16
markilux 660 tracfix	18

Fallarm-Kassettenmarkise

markilux 730/830	22
------------------------	----

Markisoletten

markilux 740/840 und 745/845	24
------------------------------------	----

Dreiecksbeschattung

markilux 893	26
--------------------	----

markilux Wintergartenmarkisen

Außenbeschattung

markilux 8800/8800 tracfix	30
markilux 8850	32

Außenbeschattung und Unterglasmarkisen

markilux 780/880	34
------------------------	----

Unterglasmarkisen

markilux 879/879 tracfix	36
markilux Baldachin (Innenbeschattung)	38



markilux Sonderausstattungen

markilux Qualität „made in Germany“40
 markilux Markisentücher „world of colours“ 42
 markilux Lounge- und Standardfarben44
 markilux Zubehör ab 45

markilux Markisen auf einen Blick48



markilux

markilux Vertikal-Kassettenmarkisen

Alle markilux Kassettenmarkisen besitzen einen Rundumschutz. Das Markisentuch lagert im eingefahrenen Zustand der Markise in einer geschlossenen Kassette und bleibt so länger schön. Einige markilux Vertikal-Kassettenmarkisen gibt es sowohl mit runder („markilux 8..“) als auch mit eckiger („markilux 7..“) Kassette. Wofür Sie sich entscheiden, hängt von den baulichen Gegebenheiten und Ihrem persönlichen Geschmack ab.



markilux 710/810

6 | 7




markilux 720/820 und 725/825

8 | 9



markilux 750/850

10 | 11



markilux 760/860

12 | 13




markilux 876/876 tracfix

14 | 15




markilux 620 tracfix

16 | 17



markilux 660 tracfix

18 | 19



Energie-Einsparung durch Beschattungsanlagen

Im Sommer sorgt die Beschattung von Fenstern und Glasfassaden dafür, dass Klimaanlage seltener zum Einsatz kommen müssen. In der kälteren Jahreszeit können außenliegende Beschattungen tagsüber zurückgezogen werden, damit die Energie der Wintersonne die Gebäudeheizung unterstützt.

markilux



Tuchempfehlung markilux collection

Dessins der visutex-Exklusivserie, sunsilk snc und sunvas snc sowie für besondere Anwendungen Tücher der specials-Kollektion.

Antrieb

Handbedienung mit Edelstahlkurbel.
Optional für mehr Komfort: Motor oder Funkmotor mit markilux Fernbedienung.

Maße


Breite max. 500 cm
Höhe max. 350 cm

Technische Details

Intelligente Steuerungen, Farbvarianten und optionales Zubehör ab Seite 40.

markilux 710/810

Schatten: auf Wunsch. Die markilux 710 bzw. 810 sind die Klassiker unter den Fenstermarkisen:
Nachbarn: auf Wunsch. Sie lassen sich als Sichtschutz ebenso nutzen wie als Klimaanlage –
Design: auf Wunsch. die Räume werden durch das Regulieren von Schatten und Sonne einfach
 angenehm temperiert. Die seitliche Seilführung erfolgt durch filigrane
 kunststoffummantelte Drahtseile.



Getriebeaustritt
 Mit Kardangelen sehr robust
 und einfach in der Bedienung.



Seitliche Seilführung
 Mit kunststoffummantelten Drahtseilen,
 bewährt und kaum sichtbar, für dezentes
 Auftreten.



Nischenbefestigung
 Mit der eckigen Kassette markilux 710.



Tuchempfehlung markilux collection

Dessins der visutex-Exklusivserie, sunsilk snc und sunvas snc sowie für besondere Anwendungen Tücher der specials-Kollektion.

Antrieb

Handbedienung mit Edelstahlkurbel.
Optional für mehr Komfort: Motor oder Funkmotor mit markilux Fernbedienung.

Maße

Breite max. 300 cm
Höhe max. 350 cm

Technische Details

Intelligente Steuerungen, Farbvarianten und optionales Zubehör ab Seite 40.

markilux 720/820 725/825

Sonne: reduziert. Die markilux 720 bzw. 820 sind perfekte Schattenspender. Je nach Tuchwahl schaut man nach wie vor ins Freie – ist aber geschützt vor der Sonne und unerwünschten Blicken.
Aussicht: gut.
Ansicht: auch.

Die markilux 720 bzw. 820 eignen sich zur direkten Montage an der Wand – mittels robusten Winkelführungsschienen. Die markilux 725 bzw. 825 werden durch verschiedene Halterkombinationen mit Abstand von der Wand montiert.



Wandmontage:
markilux 720/820

variable Abstandsmontage:
markilux 725/825



markilux 825
Schienenführung mit Abstandsmontage.



markilux 820
Mit Winkelführungsschienen.



markilux 725/825
Abdeckkappe für Schienenhalter (optional).



markilux 725/825
Abdeckprofil für seitlichen Tuchspalt (optional).



Tuchempfehlung markilux collection

Dessins der visutex-Exklusivserie, sunsilk snc und sunvas snc sowie für besondere Anwendungen Tücher der specials-Kollektion.

Maße

Breite max. 500 cm
Höhe max. 350 cm

Technische Details

Intelligente Steuerungen, Farbvarianten und optionales Zubehör ab Seite 40.

markilux 750/850

Klima: im Griff.
Technik: ausgefeilt.
Material: verstärkt.

Die markilux 750 bzw. 850 überzeugt als optimaler Sonnenschutz – und erweitert durch die stabile seitliche Edelstahlstangenführung des Tuchs ihren Einsatzbereich als vertikale Kassettenmarkise.

Alle Konstruktionselemente sind wartungsarm und korrosionsgeschützt.



markilux 750

markilux 850



Antrieb

Handbedienung mit Edelstahlkurbel.
Optional für mehr Komfort: Motor oder Funkmotor mit markilux Fernbedienung.



Schienenführung

Distanzhalter mit Edelstahlstangenführung.



Windstabil bis Windwiderstands-
standsklasse 3 durch
Variogurt-Gegenzugsystem
(entspricht Windstärke 6)

Tuchempfehlung markilux collection

Dessins der visutex-Exklusivserie, sunsilk snc und sunvas snc sowie für besondere Anwendungen Tücher der specials-Kollektion.

Maße

Breite max. 400 cm bei Anlagenhöhe 250 cm
Breite max. 325 cm bei Anlagenhöhe 400 cm

Technische Details

Intelligente Steuerungen, Farbvarianten und optionales Zubehör ab Seite 40.

markilux 760/860

Wind: vorhanden. Die markilux 760 bzw. 860 ist auch bei leichten Turbulenzen ein perfekter Schattenspender: bis zu Windstärke 6 bleibt sie windstabil und sorgt für entspanntes Klima im Wohnbereich.
Spannung: optimal.
Entspannung: ebenso.

Das verdankt sie dem Variogurt-Gegenzugsystem – dem Garanten für besonders straffe Tuchspannung.



markilux 760

markilux 860



Architektonische Akzente

Außen setzen die farbigen Tücher optische Akzente und Innen sorgen sie für eine unbeschreibliche Wohlfühlstimmung.



Zubehör

Optional für eine noch schönere Optik: Abdeckkappen für Schienenhalter und Abdeckprofile für seitlichen Tuchspalt



Antrieb

Handbedienung mit Edelstahlkurbel. Optional für mehr Komfort: Motor oder Funkmotor mit markilux Fernbedienung.



Windstabil bis Windwiderstandsklasse 2 bzw. 3 (größenabhängig), entspricht Windstärke 5 bzw. 6. Mit tracfix bis Windwiderstandsklasse 3, entspricht Windstärke 6.

Tuchempfehlung markilux collection

Dessins der visutex-Exklusivserie, sunsilk snc und sunvas snc sowie für besondere Anwendungen Tücher der specials-Kollektion.

Antrieb

markilux 876: Handbedienung mit Edelstahlkurbel, optional: Motor oder Funkmotor mit markilux Fernbedienung, markilux 876 tracfix: Elektromotor serienmäßig, optional: Funkmotor und markilux Fernbedienung.

Maße markilux 876

Breite max. 600 cm bei Anlagenhöhe 350 cm
Breite max. 550 cm bei Anlagenhöhe 400 cm
Breite max. 500 cm bei Anlagenhöhe 450 cm
Breite max. 400 cm bei Anlagenhöhe 600 cm

Maße markilux 876 tracfix

Breite max. 600 cm bei Anlagenhöhe 350 cm
Breite max. 550 cm bei Anlagenhöhe 400 cm


markilux 876 **tracfix**

Licht: gedämpft. Sicht-, Licht und Wärmeschutz sind die Attribute der grazil gebauten Vertikal-Kassettenmarkise markilux 876. Die Markise hat Großes im Sinn, denn sie bietet Glasflächen bis 600 cm reichlich Schutz vor Sonne, blendendem Licht und vor neugierigen Blicken. Und das in einem dezenten Design mit einer Tuchkassette, die gerade einmal 130 mm misst.

Stimmung: entspannt.


Charakter: großzügig.

Für einen bequemen, komfortablen Betrieb lässt sie sich in der motorisierten Variante in jede Hausautomation integrieren. Optional sorgt das tracfix-System für sichere seitliche Tuchführung ohne Tuchspalt – und das Panoramafenster für klaren Durchblick nach draußen.



Zubehör

Intelligente Steuerungen, Farbvarianten und optionales Zubehör wie z.B. das markilux Panoramafenster ab Seite 40.



Technische Details

Gasdruckfedern sorgen für perfekten Tuchsitz. Kugelgelagerte und leicht laufende Umlenkrollen lassen die Markise geräuscharm ein- und ausfahren.



tracfix-System

Für sichere seitliche Tuchführung und spaltfreie, geschlossene Optik (optional).



Tuchempfehlung markilux collection

Dessins der visutex-Exklusivserie, sunsilk snc und sunvas snc sowie für besondere Anwendungen Tücher der specials-Kollektion.

Antrieb

Elektromotor serienmäßig.
Optional: Funkmotor und markilux Fernbedienung.

Maße

Ohne Insektenschutz: Breite max. 300 cm bei Anlagenhöhe von 300 cm
Mit Insektenschutz: Breite max. 200 cm bei einer Anlagenhöhe von 250 cm

Technische Details

Intelligente Steuerungen,
Farbvarianten und optionales
Zubehör ab Seite 40.

markilux 620 **tracfix**


Wetter: wechselnd. Mit der markilux 620 tracfix schlägt man zwei Fliegen mit einer Klappe: Sie schützt vor Sonne und unliebsamen Blicken und schließt durch das **Reißverschluss:** zu. tracfix-System seitlich perfekt ab. Mit dem optionalen Insektenschutz bleiben auch die Insekten draußen.
Privatsphäre: an.

Der Rahmen kann optional mit einem zusätzlichen Abschlussprofil unten verschlossen werden – das Ausfallprofil ist dann unten mit einer Bürstendichtung ausgestattet.



Insektenschutz

Mit Ver- und Entriegelung. Die Tuchspannung des Insektenschutzes erfolgt durch eine integrierte Federmechanik.



tracfix-System

Für sichere seitliche Tuchführung und spaltfreie, geschlossene Optik.



Abschlussprofil

Markise ausgefahren mit unterem Rahmenprofil und Bürstendichtung als Abschluss (optional).



Tuchempfehlung markilux collection

Dessins der visutex-Exklusivserie, sunsilk snc und sunvas snc sowie für besondere Anwendungen Tücher der specials-Kollektion.

Antrieb

Elektromotor serienmäßig.
Optional: Funkmotor und markilux Fernbedienung.

Maße

Ohne Insektenschutz: Breite max. 300 cm bei Anlagenhöhe 300 cm
Mit Insektenschutz: Breite max. 205 cm bei Anlagenhöhe 250 cm

Technische Details

Intelligente Steuerungen,
Farbvarianten und optionales
Zubehör ab Seite 40.



markilux 660 **tracfix**



Wind: kein Problem. Mit der markilux 660 tracfix schlägt man zwei Fliegen mit einer Klappe: Sie schützt vor Sonne und unliebsamen Blicken und schließt durch das tracfix-System seitlich perfekt ab. Mit dem optionalen Insektenschutz bleiben auch die Insekten draußen. Das Gegenzugsystem sorgt durch Variogurte für besonders hohe Tuchspannung.

Der Rahmen kann optional mit einem zusätzlichen Abschlussprofil unten verschlossen werden – das Ausfallprofil ist dann unten mit einer Bürstendichtung ausgestattet.



Insektenschutz

Mit Ver- und Entriegelung. Die Tuchspannung des Insektenschutzes erfolgt durch eine integrierte Federmechanik.



tracfix-System

Für sichere seitliche Tuchführung und spaltfreie, geschlossene Optik.



Abschlussprofil

Markise ausgefahren mit unterem Rahmenprofil und Bürstendichtung als Abschluss (optional).

markilux

Fallarm-Kassettenmarkise, Markisolette, Dreiecksbeschattung



markilux 730/830

22 | 23

Angenehmer Schatten – und immer genügend Licht: Die Schrägstellung der Fallarm-Kassettenmarkisen sorgt dafür, dass sie genau den richtigen Winkel treffen. Denn schließlich gibt es nicht nur hell und dunkel, sondern auch viele Abstufungen dazwischen.



markilux 740/840 und 745/845

24 | 25

Das Verhältnis zwischen Ausblick und Schatten ist gut abgestimmt – durch die ideale Kombination aus Vertikal- und Fallarmmarkise gilt die Markisolette als der Allrounder unter den Fenstermarkisen.



markilux 893

26 | 27

Egal ob außen vertikal angebracht oder als Flächenbeschattung im Innern von Lichtkuppeln, die markilux 893 ist die ideale Markise für dreieckige Fenster und Glasflächen. Mit einer Technik, die für eine optimale Tuchspannung sorgt.

Rund oder eckig?

Einige markilux Fenstermarkisen gibt es sowohl mit runder („markilux 8.“) als auch mit eckiger („markilux 7.“) Kassette. Wofür Sie sich entscheiden, hängt von den baulichen Gegebenheiten und Ihrem persönlichen Geschmack ab.



Die zuverlässige, ausgereifte Technik sowie hochwertige Materialien und eine erstklassige Verarbeitung sorgen für Nachhaltigkeit an Ihrer Fassade und machen sie darüber hinaus zu einem höchst funktionellen Schmuckstück.

markilux



Tuchempfehlung markilux collection

Dessins der visutex-Exklusivserie, sunsilk snc und sunvas snc sowie für besondere Anwendungen Tücher der specials-Kollektion.

Antrieb

Handbedienung mit Edelstahlkurbel. Optional für mehr Komfort: Motor oder Funkmotor mit markilux Fernbedienung.

Maße

Breite max. 700 cm als Einzelanlage, Breite max. bei Koppelung zweier Einzelanlagen 800 cm.

Technische Details

Intelligente Steuerungen, Farbvarianten und optionales Zubehör ab Seite 40.

markilux 730/830

Draußen: Paradies. Die markilux 730 bzw. 830 ist eine Fallarm-Kassettenmarkise:
Drinne: ideales Klima. Bis 140° lässt sich jeder Armschwenkwinkel erreichen, um die
Summe: wie Urlaub. optimale Licht- und Schattensituation individuell bestimmen zu können. Spezielle Gasdruckfedern in den Fallarmen sorgen für eine reibungsarme Bewegung und garantieren dabei stabilen Tuchsitz.

Dezente Aluminiumkassette, pulverbeschichtet – rund oder eckig.
 Individueller Schatten durch verschiedene aufeinander abgestimmte Fallarm- und Tuchlängen. Sonnenschutz, so wie Sie ihn brauchen.




markilux 730

markilux 830



Standrohre

Optional zwei ausziehbare Aluminium-Standrohre mit Klemmvorrichtung (Klemmhöhe 220 bis 320 cm, Breite max. 400 cm).



Gasdruckfedern

Für stabilen Tuchsitz und reibungsarme Bewegung der Fallarme.



Verschlussmechanik

Detail Fallrohr markilux 730/830.



Tuchempfehlung markilux collection

Dessins der visutex-Exklusivserie, sunsilk snc und sunvas snc sowie für besondere Anwendungen Tücher der specials-Kollektion.

Antrieb

Handbedienung mit Edelstahlkurbel.
Optional für mehr Komfort: Motor oder Funkmotor mit markilux Fernbedienung.

Maße

Breite max. 300 cm bei Anlagenhöhe 300 cm
Breite max. zwei gekoppelte Einzelanlagen: 500 cm

Technische Details

Intelligente Steuerungen, Farbvarianten und optionales Zubehör ab Seite 40.

markilux 740/840 745/845

Wunsch: kein Verzicht.
Erfüllbarkeit: ja.
Klima: ideal.

Die markilux 740 (mit eckiger Tuchkassette) bzw. 840 (mit runder Kassette) ist die perfekte Mischung aus Vertikal- und Fallarmmarkise: im oberen Bereich entsteht vertikaler Sonnen- und Sichtschutz, im unteren Bereich lassen sich Klima und Lichteinfall jederzeit flexibel durch die ausstellbaren Fallarme bestimmen. Gasdruckfedern in den Fallarmen sorgen für stabilen Tuchsitz.

Die markilux, die besonders gut und sicher sitzt – durch die hochwertige Gleitgarnitur mit optimierten Gasdruckfedern und Hochschlagsicherung. Die automatische Arretierung in den Führungsschienen verhindert zudem eine Aufwärtsbewegung der Armgarnitur bei Wind.



Wandmontage:
markilux 740/840

variable Abstandsmontage:
markilux 745/845




Gasdruckfedern

Für stabilen Tuchsitz und reibungsarme Bewegung der Fallarme.



markilux 845

Schienenführung mit Abstandmontage.



markilux 840

Zur direkten Montage auf der Wand mittels Winkelführungsschienen aus Aluminium.



Tuchempfehlung markilux collection

Uni-Tuchdessins aus sunsilk snc, sunvas snc und für besondere Anwendungen Tücher der specials-Kollektion.

Antrieb

Elektromotor serienmäßig.
Optional: Funkmotor und markilux Fernbedienung.

Maße

Breite max. 400 cm
Auszug max. 500 cm

Technische Details

Intelligente Steuerungen, Farbvarianten und optionales Zubehör ab Seite 40.

markilux 893

Sonderfall: ja. Die markilux 893 meistert die Ausnahme von der Regel: dreieckige Fenster oder Oberlichter erhalten durch sie den maßgeschneiderten Sonnenschutz.
Problem: nein.
Lösung: optimal. Sie kann vertikal, horizontal oder schräg angebracht werden.

Ein spezielles Gegenzugsystem mit Gasdruckfedern und hochreißfesten Zugseilen in den Führungsschienen sorgen für eine optimale Tuchspannung. Alle Konstruktionselemente sind wartungsarm und korrosionsgeschützt.



Führungsschienen

Hochreißfeste Zugseile für eine optimale Tuchspannung.



Optik

Runde Optik der Kassette und patentierte Clipbefestigung der Schienen in der Halterung.



Bürstendichtung

Eingefahrenes Tuch in der Kassette durch Bürstendichtung vor Verschmutzung geschützt.

markilux Wintergartenmarkisen

Der intelligente Klimaschutz – sowohl für die Umwelt als auch für das Zuhause: markilux Fenster- und Wintergartenmarkisen temperieren, kühlen, speichern Wärme, schützen. Und verwandeln mit einem Minimum an Aufwand jedes Wetter in Wohlfühlklima. Intelligente Technik und perfekte Ästhetik inklusive.

Wintergartenmarkisen – Außen



markilux 8800/8800 tracfix 30 | 31

Wintergartenmarkisen – Außen



markilux 8850 32 | 33

Wintergartenmarkisen – Außen/Unterglas



markilux 780/880 34 | 35

Unterglasmarkisen



markilux 879/879 tracfix 36 | 37

Wintergartenbeschattung – Innen



markilux Baldachin 38 | 39



Der klassische Wintergarten, die verglaste Veranda, Loggia oder Pergola:
markilux Wintergartenmarkisen schaffen die Lichtführung, die den Winter
von der heiteren und den Sommer von der angenehmen Seite präsentiert.

markilux



Windstabil bis
Windwiderstandsklasse 3
(entspricht Windstärke 6)

Tuchempfehlung markilux collection

Dessins der visutex-Exklusivserie, sunsilk snc und sunvas snc sowie für besondere Anwendungen Tücher der specials-Kollektion.

Antrieb

Elektromotor. Auf Wunsch mit silentec-Motortechologie. Optional: Funkmotor und markilux Fernbedienung.

Maße der markilux 8800

Breite max. 700 cm bei Ausfall max. 450 cm
Breite max. 500 cm bei Ausfall max. 700 cm

Maße der markilux 8800 tracfix

Breite max. 600 cm bei Ausfall max. 450 cm
Breite max. 500 cm bei Ausfall max. 600 cm

markilux 8800 **tracfix**

Wintergarten: groß. Der iF product design award 2013 für ausgezeichnetes Produktdesign und special mention beim German Design Award 2014 sind eine schöne Bestätigung für die gute Gestaltung der markilux 8800. Noch besser ist, dass sie einfach absolut perfekt funktioniert.

Wohlbefinden: absolut.

Gestaltung: prämiert.

Flächen bis zu 36 m² (mit tracfix max. 30 m²) können mit einem einzigen Tuch beschattet werden. Und zwei unabhängig voneinander arbeitende Spezial-Gasdruckfedern sorgen für permanent hohe Tuchspannung. Rund, eckig, funktional: Rundes Kassettenprofil, eckige Führungsschienen analog zu vielen Wintergarten-Profilen.




Technische Details

Intelligente Steuerungen, Farbvarianten und optionales Zubehör ab Seite 40.



Schöne Optik

Ausfallprofil und Führungsschienen schließen im ausgefahrenen Zustand bündig miteinander ab.



tracfix-System

Für sichere seitliche Tuchführung und spaltfreie, geschlossene Optik (optional).



Tuchempfehlung markilux collection

Dessins der visutex-Exklusivserie, sunsilk snc und sunvas snc sowie für besondere Anwendungen Tücher der specials-Kollektion.

Technische Details

Intelligente Sonderausstattung für optimalen Komfort: Sonnen- und Windwächter, markilux Funkfernbedienung, etc. ab Seite 40.

Maße

Breite max. 650 cm bei Ausfall max. 400 cm
Breite max. 500 cm bei Ausfall max. 500 cm

markilux 8850

Wintergarten: prächtig.

Form: eigenwillig.

Problem: keins.


Die markilux 8850 wurde speziell für Wintergärten mit abgewalmten Dächern entwickelt – die Führungsschienen sind bis zu 100 cm einrückbar und können um 100 cm über dem letzten Halter frei nach vorne überstehen. So steht den idealen Beschattungsmöglichkeiten nichts im Weg. Rundes Kassettenprofil, eckige Führungsschienen, passt sich den Profilen des Wintergartens perfekt an. Flexible Gestaltung insbesondere für abgewalmte Wintergärten.

Das eingefahrene Markisentuch ist durch eine rundum geschlossene Kasette vor Witterungseinflüssen geschützt. Zwei unabhängig voneinander wirkende Gasdruckfedern sorgen für eine permanent hohe Tuchspannung.



Schöne Optik

Das abgerundete Ausfallprofil bildet ausgefahren eine optische Einheit mit den Führungsschienen.



Antrieb

Elektromotor. Auf Wunsch mit silentec-Motortechnologie. Optional: Funkmotor und markilux Fernbedienung.



Windstabil bis Windwiderstands-
klasse 3 durch
Variogurt-Gegenzugsystem
(entspricht Windstärke 6)

Tuchempfehlung markilux collection

Dessins der visutex-Exklusivserie, sunsilk snc und sunvas snc sowie für besondere Anwendungen Tücher der specials-Kollektion.

Antrieb

Handbedienung mit Edelstahlkurbel.
Optional für mehr Komfort: Motor oder Funkmotor mit markilux Fernbedienung.

Maße

Breite max. 400 cm bei Ausfall max. 250 cm
Breite max. 325 cm bei Ausfall max. 400 cm

Technische Details

Intelligente Sonderausstattung für optimalen Komfort: Sonnen- und Windwächter, markilux Funkfernbedienung ab Seite 40.

markilux 780/880

Geschützt sitzen: immer. Mit der markilux 780 bzw. markilux 880 herrschen im Wintergarten
Sonne: auf Wunsch. 365 Tage perfekte Licht-, Sonnen- und Klimaverhältnisse. Sie sind
Klima: ein Traum. bestens für kleinere Fensterflächen geeignet – bis zu ca. 12 m².

Das Variogurt-Gegenzugsystem sorgt für optimale Tuchspannung.
Werden sie außen angebracht, können sie bis zu Windstärke 6
ausgefahren bleiben.



Schöne Optik

Kleine, dezente Aluminium-Kassette, pulverbeschichtet. Zur Innen- oder Außenmontage.



Technik

Größere Anlagen erhalten ein zusätzliches Tuchstützrohr, das den Tuchdurchhang begrenzt.



Optionales Zubehör

Abdeckprofil der Führungsschiene und Abdeckkappe der Schienenhalter.



Tuchempfehlung markilux collection

Dessins der visutex-Exklusivserie, sunsilk snc und sunvas snc sowie für besondere Anwendungen Tücher der specials-Kollektion.

Antrieb

markilux 879: Handbedienung mit Edelstahlkurbel, optional: Motor oder Funkmotor mit markilux Fernbedienung.
markilux 879 tracfix: Elektromotor serienmäßig, optional: Funkmotor und markilux Fernbedienung.

Maße

markilux 879: Breite max. 600 cm bei Ausfall von 450 cm
Breite max. 400 cm bei Ausfall von 600 cm
markilux 879 tracfix: Breite max. 600 cm bei Ausfall von 400 cm



markilux 879 **tracfix**

Format: kompakt. Die Unterglasmarkise markilux 879 bietet Technik vom Feinsten für kleine und große Glasflächen. Spezielle Gasdruckfedern bringen das Tuch besonders gut auf Spannung. Geräuschoptimierte Einfahrer lassen die Markise zudem sehr leise ein- und ausfahren. Eine Integration in die Hausautomation ist auf Wunsch möglich.

Look: überzeugend.

Sommer: kann kommen.

Die markilux 879 ist eine grazile Markise, die zu jeder Glasüberdachung passt und unter der man den Sommerabend mit einem variablen, stimmungsvollen Lichtsystem so richtig genießen kann.



Faszination Licht

Am Abend verzaubert ein frei kombinierbares Lichtsystem aus LED spots und LED lines die Terrasse in einen stimmungsvoll beleuchteten Raum.



Kompakte Kassette

Die kompakte Kassette der markilux 879 misst nur 130 mm und fällt daher unter einem Glasdach kaum auf.



tracfix-System

Für sichere seitliche Tuchführung und spaltfreie, geschlossene Optik (optional).



Tuchempfehlung

Spezielle Baldachintücher, lichtecht, antistatisch, luftdurchlässig und schwer entflammbar.

Antrieb

Handschnurzug. Bis 100 cm auch mit Bedienstab.

Maße

Breite max. 400 cm bei Ausladung max. 422 cm
Breite max. 200 cm bei Ausladung max. 610 cm

Technische Details

Sonderausstattungen, Farben und technische Details ab Seite 40.


markilux Baldachin

Im Sommer: kühl. Der Wintergarten wird zum Wohnraum: Der unter das Glas gesetzte Baldachin vermittelt eine angenehm leichte Atmosphäre. Spezielle Stoffe – lichtecht, antistatisch, luftdurchlässig und schwer entflammbar – laufen auf Edelstahlspannseilen und sorgen für angenehmen Schatten im Sommer und halten die Wärme im Winter.

Im Winter: warm.

Atmosphäre: perfekt.

Genießen Sie Ihren Wintergarten und die wohnliche Atmosphäre auf ganz besondere Weise – mit dem markilux Baldachin.



Anzahl der Spannseile

		Handschnurzug						
Breite cm	100*	150	200	250	300	350	400	
Spannseile	2	3	3	4	4	5	5	

* Statt mit Handschnurzug auch mit Bedienstab lieferbar.

Pakettiefe eingezogen

Ausladung	Pakettiefe
bis 234 cm	ca. 18 cm
bis 422 cm	ca. 26 cm
bis 610 cm	ca. 38 cm

Zwischenmaße in der Breite und der Ausladung sind möglich.

markilux Qualität „made in Germany“

Erfahrung und Wissen aus Tradition. Ideen und Kreativität für die Zukunft.

Sicherheit

Geprüfte Qualität aus einem zertifizierten Betrieb und Zertifikate unabhängiger Prüfinstitute dokumentieren unsere Verpflichtung für Qualität. Die Einzigartigkeit unserer Fertigung, Textilherstellung und Markisenbau in einem Unternehmen lassen Produkte entstehen, die keine Wünsche offen lassen.

Innovation

markilux Markisen gibt es nicht zufällig. In jedem unserer Produkte finden sich technische Innovationen für den jeweiligen Einsatzzweck. Wir versuchen, die Anforderungen von morgen bereits heute zu erkennen.

Dynamik

markilux Entwicklungen sind dynamisch. Wir denken langfristig. markilux Kunden sollen viele Jahre Freude an unseren Produkten haben. Viele Ideen, die wir haben, sind im Rahmen von Nachrüstungen auch rückwärtskompatibel. Dies gewährleistet eine extreme Langlebigkeit unserer Produkte.

Funktion

markilux Technik ist für eine kleine Ewigkeit bestimmt. Höchste Ansprüche an die eingesetzten Materialien sorgen für störungsfreie Funktion über viele Jahre.

Service

markilux ist dem Handwerk verpflichtet. Fachbetriebe des Handwerks sind unsere Partner in Ihrer Nähe, wenn es um den Verkauf und die Montage der Markisen geht. Wir unterstützen diese Betriebe mit Schulungen und Know-how-Transfer.

Design

markilux Produkte zeichnen sich durch zeitloses Design aus. Modernität und Klassik vereinen sich zu idealen Produkten für Ihr Haus. Bekannte Designer gestalten Schönheit in Technik und Textil.



markilux


markilux Markisentücher

Mit einem Markisentuch von markilux entscheiden Sie sich für ein hochwertiges Qualitätsprodukt. Es beeinflusst entscheidend die Farbstimmung und die Atmosphäre unter Ihrer Markise. Für noch mehr farbigen Schatten bietet markilux eine umfangreiche Kollektion mit mehr als 250 Tuchdessins aus den innovativen Hightech-Stoffen sunvas snc und sunsilk snc an.



Das Exklusive ohne Aufpreis – die visutex-collection


Acht kraftvolle Farbthemen und elegante Dessins verleihen den exklusiv für markilux designen Tüchern eine einzigartige Handschrift



sunsilk snc
seidig glatte Oberflächen,
brillantes Leuchten



sunvas snc
textile Haptik und Optik,
softes Leuchten



specials-kollektionen
für spezielle Anwendungen, z.B. für
Schattenplus, Fenster-, Wintergarten- und
Unterglasmarkisen etc.



markilux Textildruck

Markisentücher und Volants bieten die ideale Fläche für eine Außenwerbung. Die verschiedenen Druckverfahren bieten individuelle und nahezu unbegrenzte Gestaltungsmöglichkeiten, um auch auf großen Tuchflächen ausdrucksstarke und fotorealistiche Motive darzustellen.

markilux

markilux Lounge- und Standardfarben

Die Lounge- und Standardgestellfarben sind modellabhängig erhältlich und bieten mit den zahlreichen Tuchdessins der markilux collection vielfältige Möglichkeiten einer individuellen Farbgestaltung. RAL-Farben sind als Sonderfarben gegen Aufpreis lieferbar.

Loungefarben



Cremeweiß-Struktur

5233




Steingrau-metallic

5215



Anthrazit-metallic

5204



Havannabraun-Struktur


5229

Standardfarben



Verkehrsweiß

RAL 9016



Weißaluminium

RAL 9006



Graubraun

ähnlich RAL 8019

markilux Beleuchtung und Wärmestrahler



markilux Wärmestrahler

Im Nu die angenehme Wärme spüren und den Abend länger genießen.

Der markilux Wärmestrahler im wetterfestem, pulverbeschichtetem Aluminiumgehäuse spart mindestens 30% Energie gegenüber herkömmlichen Gasheizsystemen.

Natürlich in Markisenfarbe und mit Funkfernbedienung erhältlich. Wahlweise mit 1400 Watt oder 2000 Watt Leistung.



markilux spotline LED

markilux spotline LED mit schwenkbaren LED spots im pulverbeschichteten Aluminiumgehäuse. Mit dem komfortablen Handsender kann die Helligkeit gedimmt und zusätzlich die Lichtfarbe von warmweiß bis tageslichtweiß (3000 bis 5500 Kelvin) reguliert werden. Die markilux spotline LED ist in drei Längen 120 cm / 2 Spots, 180 cm / 3 Spots und 300 cm / 5 Spots lieferbar.

Auch als markilux spotline mit Halogenstrahlern in 200 cm mit 3 Spots / 300 cm mit 5 Spots á 20 Watt erhältlich.



markilux hotspot

Wärme und Licht stilvoll kombiniert.

Mit 4 Halogenstrahlern (je 20 Watt) und 2 Wärmestrahlern (je 1400 Watt) sorgt der markilux hotspot für eine stimmungsvolle Atmosphäre. Wärme und Licht bis spät in die Nacht. Länge 300 cm.

markilux Panoramafenster

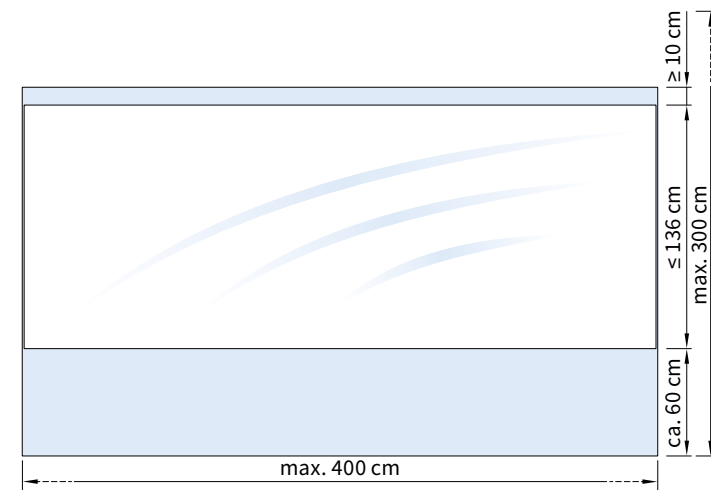
für markilux 876 tracfix



Draußen länger genießen. markilux 876 tracfix mit Panoramafenster – die Vertikal-Kassettenmarkise mit Durchblick.

Egal, ob Sie sitzen oder stehen – eine abgestimmte Kombination von Stoff und transparentem Panoramafenster schützt vor Wind und sorgt für eine freie Sicht nach draußen.

Maximale Größe: Breite 400 cm, Anlagenhöhe max. 300 cm.
Andere Größen und Varianten auf Anfrage.



Grundmaterial der markilux Panoramafenster ist eine transparente UV-beständige Folie. Das Ein- und Ausfahren ist nur im Temperaturbereich zwischen + 5° und +35° zulässig. Materialbedingt ist eine Einrübung der Fensterfolie möglich.

markilux Bedienkomfort

Unsere intelligenten Sonderausstattungen haben nur eines im Sinn: Ihnen die Zeit unter der markilux Markise so angenehm und komfortabel wie möglich zu machen. Sprechen Sie mit Ihrem markilux Fachpartner über Ihre Möglichkeiten.



Funkmotor und Funkfernbedienung

Mit einem komfortablen Funkmotor reagiert Ihre markilux auf Knopfdruck. Die ideale Ergänzung dazu ist die form-schöne markilux Funkfernbedienung.



Sonnen- und Windwächter

Die intelligente Wetterautomatik: Sie lehnen sich zurück – Ihre markilux Markise reagiert auf jeden Wetterumschwung. Die Sensorautomatik sorgt dafür, dass Ihre markilux bei Sonne automatisch ausgefahren und bei stärkerem Wind automatisch eingefahren wird.



Sunis – solarbetriebener Sonnenlichtsensor

Der Sensor Sunis RTS gibt Markisen mit Funkmotor Aus- und Einfahr-befehle, ganz ohne Verkabelung mit dem Stromnetz. Er kann flexibel an jeder Fassade montiert werden. Seine Spannungsversorgung wird durch eingebaute Solarzellen sichergestellt.





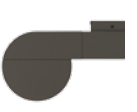





markilux

710/810 720/820 725/825 750/850 760/860 876 876 tracfix 620 tracfix 660 tracfix 730/830



Max. Maße Einzelanlage (Breite × Ausfall)	500 × 350 cm	300 × 350 cm	300 × 350 cm	500 × 350 cm	400 × 250 cm 325 × 400 cm	600 × 350 cm 400 × 600 cm	600 × 350 cm 550 × 400 cm	300 × 300 cm	300 × 300 cm	700 cm Breite untersch. Armlängen möglich
Koppelanlage	<input type="checkbox"/>	<input type="checkbox"/>	<input type="checkbox"/>	<input type="checkbox"/>	—	—	—	—	—	<input type="checkbox"/>
Lounge- und Standardfarben										
Verkehrsweiß, RAL 9016	●	●	●	●	●	●	●	●	●	●
Weißaluminium, RAL 9006	●	●	●	●	●	●	●	●	●	●
Anthrazit-metallic, 5204	○	○	○	○	○	●	●	○	○	○
Graubraun – ähnlich RAL 8019	●	●	●	●	●	●	●	●	●	●
Optionales Zubehör										
Elektromotor	○	○	○	○	○	○	●	●	●	○
Funkmotor mit Fernbedienung	○	○	○	○	○	○	○	○	○	○
Kurbelantrieb	●	●	●	●	●	●	—	—	—	●
Innenbedienung	○	○	—	○	—	—	—	—	—	○
Montage										
Wand	<input type="checkbox"/>	<input type="checkbox"/>	<input type="checkbox"/>	<input type="checkbox"/>	<input type="checkbox"/>	<input type="checkbox"/>	<input type="checkbox"/>	<input type="checkbox"/>	●	<input type="checkbox"/>
Decke	<input type="checkbox"/>	—	—	<input type="checkbox"/>	—	—	—	—	—	<input type="checkbox"/>
Nische	<input type="checkbox"/>	<input type="checkbox"/>	<input type="checkbox"/>	<input type="checkbox"/>	<input type="checkbox"/>	<input type="checkbox"/>	<input type="checkbox"/>	<input type="checkbox"/>	<input type="checkbox"/>	<input type="checkbox"/>
Abstandsmontage über Glas	—	—	●	—	●	●	●	—	<input type="checkbox"/>	—
unter Glas	—	—	—	—	—	—	—	—	—	—
Führung										
Schielenführung	—	●	●	—	●	●	●	●	●	—
Edelstahldraht	●	—	—	—	—	—	—	—	—	—
Edelstahlstangenführung	—	—	—	●	—	—	—	—	—	—
Gasdruckfedermechanik	—	—	—	—	—	—	—	—	—	●
Technische Besonderheiten	—	—	—	—	Gegenzug vormontiert	Gegenzug vormontiert	Gegenzug vormontiert	—	Gegenzug vormontiert	Standrohre gg. Aufpreis


Panoramafenster optional Insektenschutz optional Insektenschutz optional

Markisoletten			Dreieckmarkise			Wintergartenmarkisen						
740/840	745/845	893	780/880	879	879 tracfix	8800	8800 tracfix	8850	Baldachin			
												
300 × 300 cm	300 × 300 cm	400 × 500 cm	400 × 250 cm 325 × 400 cm	600 × 450 cm 400 × 600 cm	600 × 400 cm	700 × 450 cm 500 × 700 cm	600 × 450 cm 500 × 600 cm	650 × 400 cm 500 × 500 cm	400 × 422 cm 200 × 610 cm	Max. Maße Einzelanlage (Breite × Ausfall)		
<input type="checkbox"/>	<input type="checkbox"/>	—	—	—	—	<input type="checkbox"/>	<input type="checkbox"/>	—	—	Koppelanlage		
<input checked="" type="checkbox"/>	<input checked="" type="checkbox"/>	<input checked="" type="checkbox"/>	<input checked="" type="checkbox"/>	<input checked="" type="checkbox"/>	<input checked="" type="checkbox"/>	<input checked="" type="checkbox"/>	<input checked="" type="checkbox"/>	<input checked="" type="checkbox"/>	<input checked="" type="checkbox"/>	Lounge- und Standardfarben		
<input checked="" type="checkbox"/>	<input checked="" type="checkbox"/>	<input checked="" type="checkbox"/>	<input checked="" type="checkbox"/>	<input checked="" type="checkbox"/>	<input checked="" type="checkbox"/>	<input checked="" type="checkbox"/>	<input checked="" type="checkbox"/>	<input checked="" type="checkbox"/>	<input checked="" type="checkbox"/>	Verkehrsweiß, RAL 9016		
<input checked="" type="checkbox"/>	<input checked="" type="checkbox"/>	<input checked="" type="checkbox"/>	<input checked="" type="checkbox"/>	<input checked="" type="checkbox"/>	<input checked="" type="checkbox"/>	<input checked="" type="checkbox"/>	<input checked="" type="checkbox"/>	<input checked="" type="checkbox"/>	<input checked="" type="checkbox"/>	Weißaluminium, RAL 9006		
<input type="checkbox"/>	<input type="checkbox"/>	<input type="checkbox"/>	<input type="checkbox"/>	<input checked="" type="checkbox"/>	<input checked="" type="checkbox"/>	<input checked="" type="checkbox"/>	<input checked="" type="checkbox"/>	<input checked="" type="checkbox"/>	<input type="checkbox"/>	Anthrazit-metallic, 5204		
<input checked="" type="checkbox"/>	<input checked="" type="checkbox"/>	<input checked="" type="checkbox"/>	<input checked="" type="checkbox"/>	<input checked="" type="checkbox"/>	<input checked="" type="checkbox"/>	<input checked="" type="checkbox"/>	<input checked="" type="checkbox"/>	<input checked="" type="checkbox"/>	<input checked="" type="checkbox"/>	Graubraun – ähnlich RAL 8019		
<input type="checkbox"/>	<input type="checkbox"/>	<input checked="" type="checkbox"/>	<input type="checkbox"/>	<input type="checkbox"/>	<input checked="" type="checkbox"/>	<input checked="" type="checkbox"/>	<input checked="" type="checkbox"/>	<input checked="" type="checkbox"/>	<input type="checkbox"/>	Optionales Zubehör		
<input type="checkbox"/>	<input type="checkbox"/>	<input type="checkbox"/>	<input type="checkbox"/>	<input type="checkbox"/>	<input checked="" type="checkbox"/>	<input checked="" type="checkbox"/>	<input checked="" type="checkbox"/>	<input checked="" type="checkbox"/>	<input type="checkbox"/>	Elektromotor		
<input checked="" type="checkbox"/>	<input checked="" type="checkbox"/>	—	<input checked="" type="checkbox"/>	<input checked="" type="checkbox"/>	—	—	—	—	<input type="checkbox"/>	Funkmotor mit Fernbedienung		
<input type="checkbox"/>	—	—	—	—	—	—	—	—	—	Kurbelantrieb		
<input type="checkbox"/>	—	—	—	—	—	—	—	—	—	Innenbedienung		
<input type="checkbox"/>	<input type="checkbox"/>	<input type="checkbox"/>	—	—	—	—	—	—	—	Montage		
—	—	—	—	—	—	—	—	—	—	Wand		
<input type="checkbox"/>	<input type="checkbox"/>	<input type="checkbox"/>	—	—	—	—	—	—	—	Decke		
—	<input checked="" type="checkbox"/>	<input checked="" type="checkbox"/>	—	—	—	—	—	—	—	Nische		
—	—	—	<input type="checkbox"/>	—	—	<input checked="" type="checkbox"/>	<input checked="" type="checkbox"/>	<input checked="" type="checkbox"/>	—	Abstandsmontage		
—	—	—	<input type="checkbox"/>	<input checked="" type="checkbox"/>	<input checked="" type="checkbox"/>	—	—	—	nur Innenmontage	über Glas		
<input checked="" type="checkbox"/>	<input checked="" type="checkbox"/>	<input checked="" type="checkbox"/>	<input checked="" type="checkbox"/>	<input checked="" type="checkbox"/>	<input checked="" type="checkbox"/>	<input checked="" type="checkbox"/>	<input checked="" type="checkbox"/>	<input checked="" type="checkbox"/>	<input type="checkbox"/>	unter Glas		
<input checked="" type="checkbox"/>	<input checked="" type="checkbox"/>	<input checked="" type="checkbox"/>	<input checked="" type="checkbox"/>	<input checked="" type="checkbox"/>	<input checked="" type="checkbox"/>	<input checked="" type="checkbox"/>	<input checked="" type="checkbox"/>	<input checked="" type="checkbox"/>	<input type="checkbox"/>	Führung		
—	—	—	—	—	—	—	—	—	<input checked="" type="checkbox"/>	Schielenführung		
—	—	—	—	—	—	—	—	—	—	Edelstahldraht		
<input checked="" type="checkbox"/>	<input checked="" type="checkbox"/>	<input checked="" type="checkbox"/>	—	—	—	—	—	—	—	Edelstahlstangenführung		
—	—	—	—	—	—	—	—	—	—	Gasdruckfedermechanik		
Hochschlag- sicherung	Hochschlag- sicherung	Gegenzug vormontiert	Gegenzug vormontiert	Gegenzug vormontiert	Gegenzug vormontiert	Gegenzug vormontiert	Gegenzug vormontiert	Gegenzug vormontiert	Handschnurzug oder Bedienstab	Technische Besonderheiten		

● Serienausstattung ○ Optional gegen Aufpreis □ möglich — nicht möglich







Wir beraten Sie gerne.

markilux Markisentücher

Für noch mehr farbigen Schatten bietet markilux eine umfangreiche Kollektion mit mehr als 250 Tuchdessins.